

300

450

600

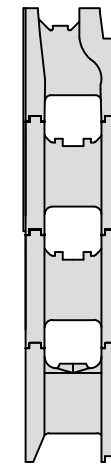
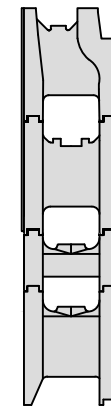
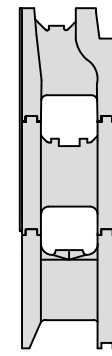
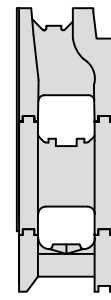
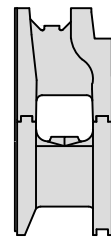
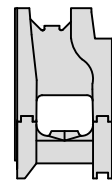
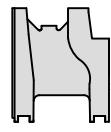
750

900

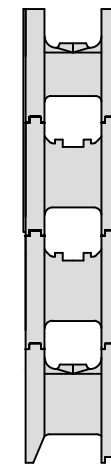
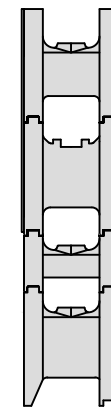
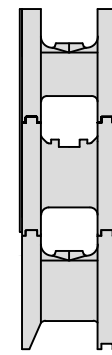
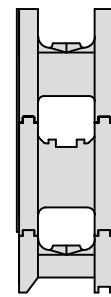
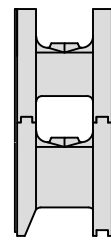
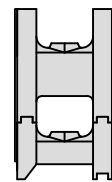
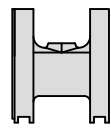
1050

1200

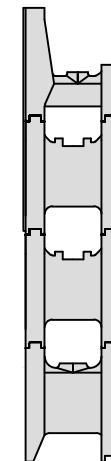
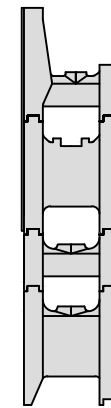
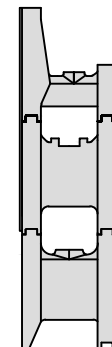
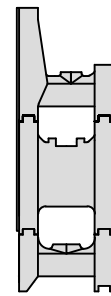
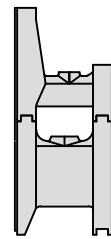
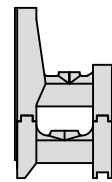
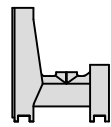
RSB



RU



R



Armeringsforbruk m/m

2.2

4.4

4.4

4.4

6.6

6.6

6.6

Betongforbruk L/m

40

60

80

100

120

140

160

Detalj:
Ringmurshøyder

Beskrivelse:
Armeringsmengde er beregnet med overlapp på 500 mm.
Betongmengde er avrundet oppover med tanke på svinn.

Mål:

1:20

Tegner:

JOSHAC

Tegningsnr:

20502

Dato:

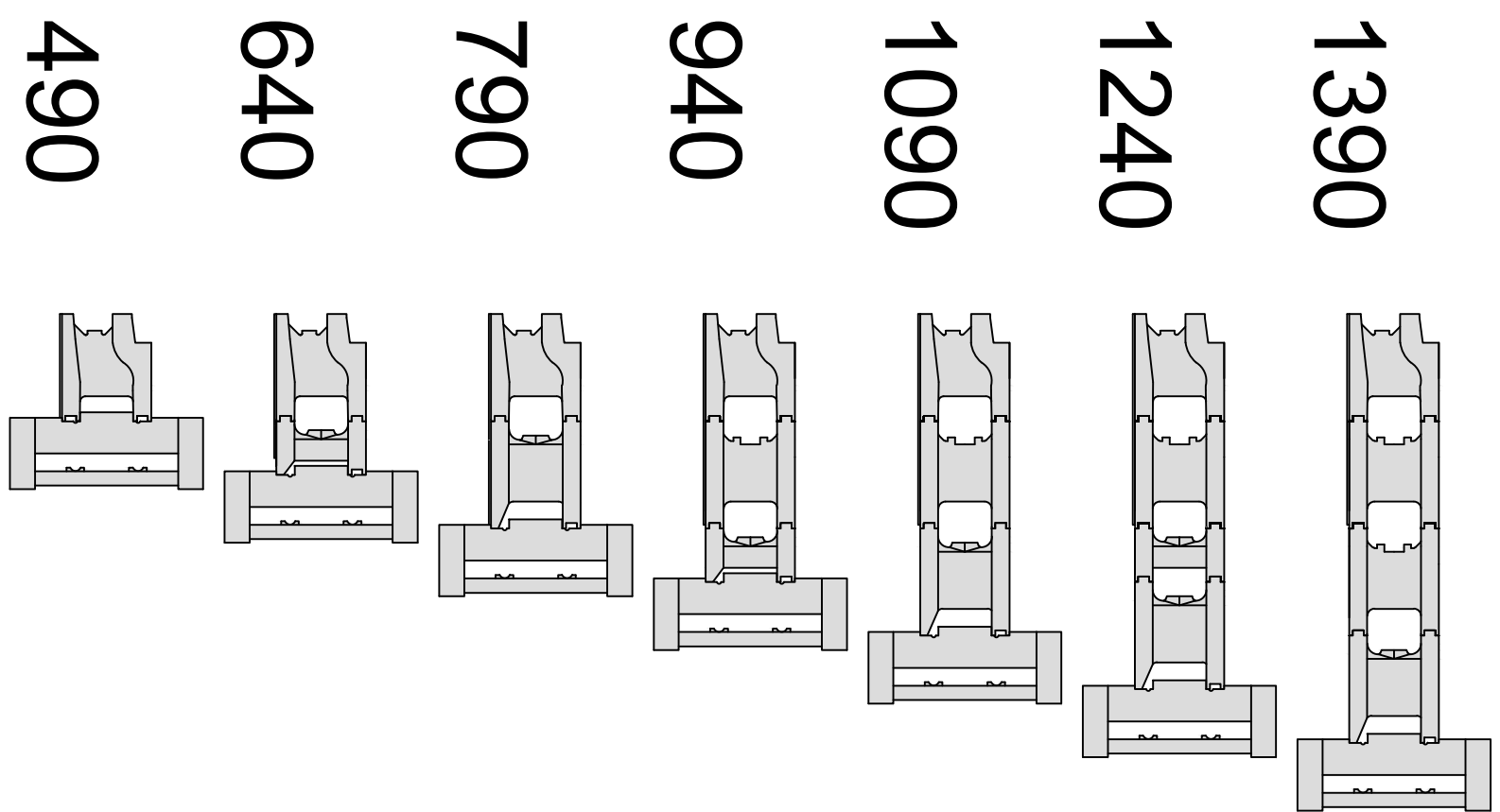
15.10.2018



Jackon AS gir råd og veiledning basert på vår nåverende kunnskap om våre produkter. Jackon påtar seg ikke rollen som ansvarlig prosjekterende etter Plan- og Bygningsloven. Jackon gir gjerne råd til ansvarlig søker eller de som representerer søkeren i byggesaken. Les alltid monteringsanvisningen for det gjeldende produkt før arbeidet starter.

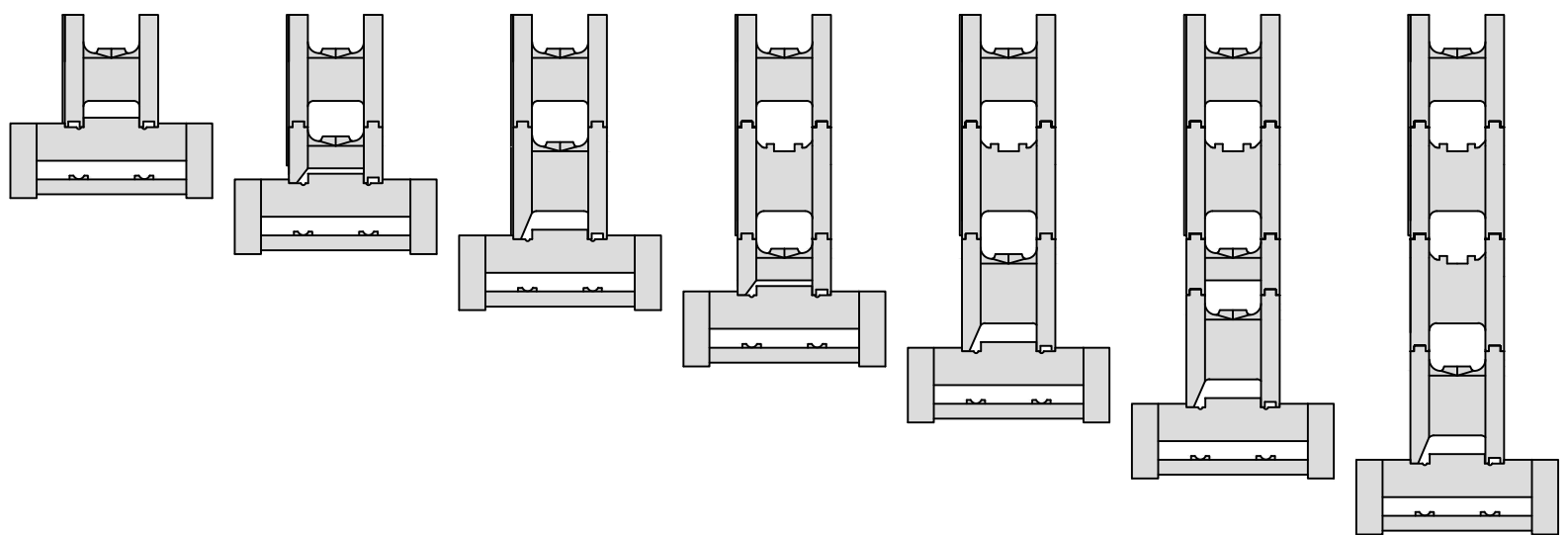
RSB

+såleblokk



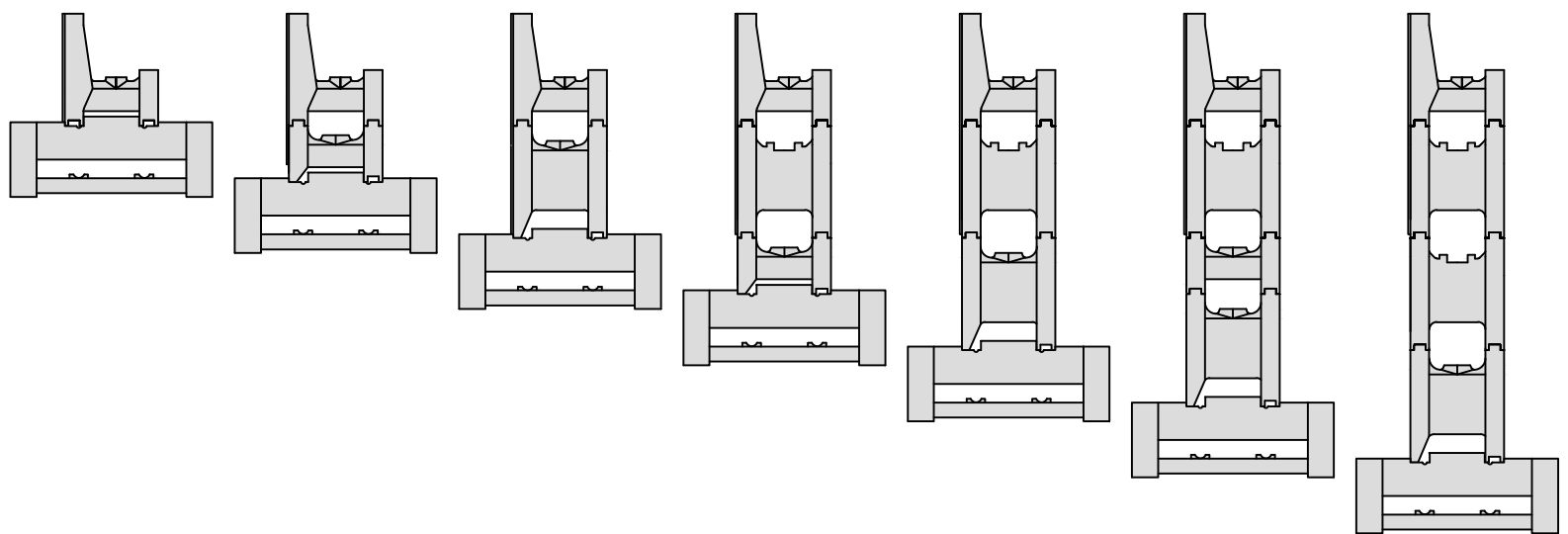
RU

+såleblokk



R

+såleblokk



Armeringsforbruk m/m	4.4	6.6	6.6	6.6	8.8	8.8	8.8
Betongforbruk L/m	120	140	160	180	200	220	240



Detalj: Ringmurshøyder Med Såleblokk			
Beskrivelse: Totalhøyder med såleblokk dersom ringmur og såle støpes i ett. Armeringsmengde er beregnet med overlapp på 500 mm. Betongmengde er avrundet oppover med tanke på svinn.			
Mål:	Tegner:	Tegningsnr:	Dato:
1:20	JOSHAC	20503	15.10.2018

Jackon AS gir råd og veiledning basert på vår nåverende kunnskap om våre produkter. Jackon påtar seg ikke rollen som ansvarlig prosjekterende etter Plan- og Byggningsloven. Jackon gir gjerne råd til ansvarlig søker eller de som representerer søkeren i byggesaken. Les alltid monteringsanvisningen for det gjeldende produkt før arbeidet starter.